

Descripción

Canalón de sección simétrica casi semicircular; con pliegues en los extremos superiores que le confieren rigidez y resistencia a la flexión, a la vez que sirven de elemento de sujeción de las diferentes piezas.

Componentes

Canalón

Disponible en tres colores (gris claro, gris oscuro y marrón) y en largos de 4 m.

Bajante

De sección circular, disponible en los mismos colores que el canalón y los accesorios y con un largo de 3 m.

Accesorios: Collarín circular con cierre incorporado, codo macho-hembra, injerto simple macho-hembra, manguito circular y reducciones.








La equivalencia entre la referencia del perfil del canalón y el diámetro de las bajantes es la siguiente:

- CA-125 equivale a una bajante de \varnothing 90 mm.
- CA-185 equivale a una bajante de \varnothing 110 mm.
- CA-250 equivale a una bajante de \varnothing 125 mm.

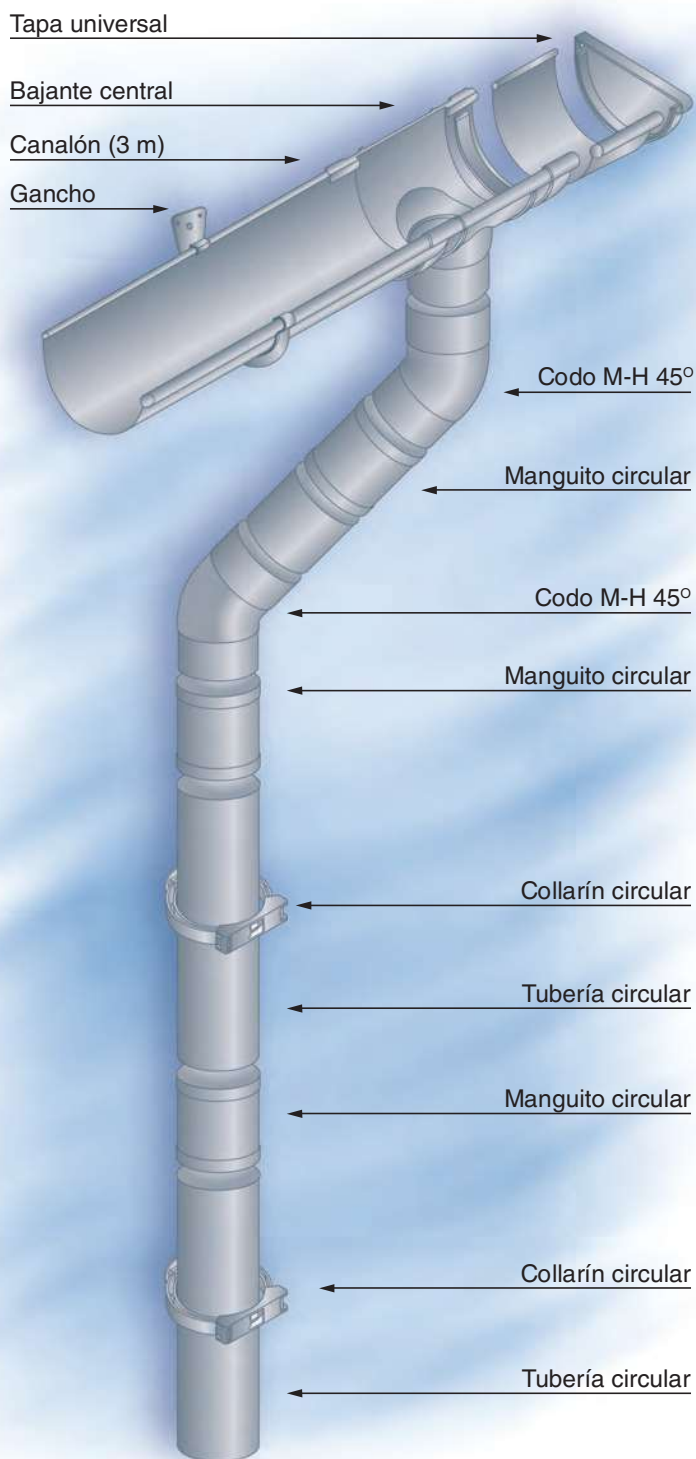
Ventajas

- Perfil de mayor longitud y reforzado en ambos extremos debido a la doble voluta.
- Perfil simétrico, lo que facilita su instalación y reduce el número de piezas.
- Mayor capacidad de evacuación a causa de su gran sección.
- Canalón robusto y duradero, apto para cualquier condición climática.

CALEIRA CIRCULAR 2 REBORDOS

		Gris claro RAL 9018			Gris oscuro RAL 7037		Marrón RAL 8017	
		Desarrollo 270 mm	Desarrollo 390 mm	Desarrollo 530 mm	Desarrollo 270 mm	Desarrollo 390 mm	Desarrollo 390 mm	
Canalón <i>Caleira</i> Longitud: 4 metros		Modelo CA-125	Modelo CA-185	Modelo CA-250	Modelo CA-125	Modelo CA-185	Modelo CA-185	
	Ref.	100-C	150-C	200-C	100-CR	150-CR	150-CM	
	Código	1002366	1002367	1002372	1002359	1002360	1002365	
	Uds/Paq.	10	10	6	10	10	10	
	Uds/Palet	85	60	36	85	60	60	
Unión perfil <i>União perfil</i>		Ref.	101-C	151-C	201-C	101-CR	151-CR	151-CM
	Código	1000851	1000886	1000893	1001569	1001643	1000787	
	Uds/Caja	E-10	D-10	C-10	E-10	D-10	D-10	
Bajante central circular <i>Tubo de descarga</i> CA-125 - Ø90 CA-185 - Ø110 CA-250 - Ø125		Ref.	102-C	152-C	202-C	102-CR	152-CR	152-CM
	Código	1000848	1000881	1000878	1001562	1001623	1000776	
	Uds/Caja	D-5	C-5	B-5	D-5	C-5	C-5	
Esquina <i>Ângulo universal</i>		Ref.	103-C	153-C	203-C	103-CR	153-CR	153-CM
	Código	1000840	1000888	1001105	1001549	1001647	1000789	
	Uds/Caja	E-4	C-4	B-4	E-4	C-4	C-4	
Tapa para canalón <i>Tampa caleira</i>		Ref.	104-C	154-C	204-C	104-CR	154-CR	154-CM
	Código	1000897	1000894	1000885	1001677	1001663	1000797	
	Uds/Caja	F-10	D-10	B-25	F-10	D-10	D-10	
Tapa para piezas <i>Tampa accesorio</i>		Ref.	105-C	155-C	205-C	105-CR	155-CR	155-CM
	Código	1000898	1000876	1000899	1001683	1001609	1000766*	
	Uds/Caja	I-10	J-10	C-10	I-10	J-10	J-10	
Gancho <i>Gancho</i>		Ref.	106-C	156-C	206-C	106-CR	156-CR	156-CM
	Código	1000872	1000845	1000884	1001606	1001556	1000724	
	Uds/Caja	D-35	C-35	B-35	D-35	C-35	C-35	

* Artículo bajo pedido. Consulte plazo de entrega.



Descripción

Canalón para evacuación de pluviales de sección circular, con un rebordo cerrado (voluta) y un talón reforzado, que le confieren una perfecta rigidez longitudinal, sin quedar por ello disminuida su flexibilidad transversal.

Componentes

Canalón

Disponible en dos colores (gris oscuro y blanco).

Bajante

De sección circular, disponible en los mismos colores que el canalón y los accesorios y con un largo de 3 m.

Accesorios: Collarín circular con cierre incorporado, codo macho-hembra, injerto simple macho-hembra, manguito circular y reducciones.

La equivalencia entre la referencia del perfil del canalón y el diámetro de las bajantes es la siguiente:

- CA-25 equivale a una bajante de \varnothing 90 mm.
- CA-33 equivale a una bajante de \varnothing 110 mm.

Hay que tener en cuenta que en algunos casos las dimensiones de la superficie a evacuar son mínimas, con lo que el canalón puede llegar a necesitar una bajante menor de \varnothing 90 ó 110 mm, para lo cual se utilizará la reducción correspondiente.

Ventajas

- Adaptable a la geometría del tejado.
- Más fácilmente trasportable.
- Sección más reducida que se integra en la fachada del edificio.
- Canalón robusto y duradero, apto para cualquier condición climática.

CALEIRA CIRCULAR / REBORDO

		Gris oscuro RAL 7037		Blanco RAL 9016		
		Desarrollo 250 mm	Desarrollo 330 mm	Desarrollo 250 mm	Desarrollo 330 mm	
Canalón <i>Caleira</i> Longitud: 3 metros		Ref.	CA-25-R	CA-33-R	CA-25-B	CA-33-B
		Código	1002395	1002398	1002396	1002399
		Uds/Paq.	10	5	10	5
		Uds/Palet	150	70	150	70
Unión perfil <i>União perfil</i>		Ref.	UD-25-R	UD-33-R	UD-25-B	UD-33-B
		Código	1000663	1001321	1001171	1000956
		Uds/Caja	D-10	D-10	D-10	D-10
		Bajante central circular <i>Tubo de descarga central circular</i> CA-25 - Ø90 CA-33 - Ø110		Ref.	BC-25-R	BC-33-R
Código	1000669			1001326	1001176	1000958
Uds/Caja	D-5			C-5	D-5	C-5
Bajante exterior izquierda <i>Tubo de descarga esquerda</i> CA-25 - Ø90 CA-33 - Ø110				Ref.	BI-25-R	BI-33-R
		Código	1000676	1001332	1001180	1000960
		Uds/Caja	D-5	C-5	D-5	C-5
		Bajante exterior derecha <i>Tubo de descarga direita</i> CA-25 - Ø90 CA-33 - Ø110		Ref.	BD-25-R	BD-33-R
Código	1000683			1001340	1001183	1000964
Uds/Caja	D-5			C-5	D-5	C-5
Ángulo interior <i>Ângulo interior</i>				Ref.	AI-25-R	AI-33-R
		Código	1000689	1001349	1001185	1000970*
		Uds/Caja	D-4	C-4	D-4	C-4
		Ángulo exterior <i>Ângulo exterior</i>		Ref.	AE-25-R	AE-33-R
Código	1000693			1001354	1001188	1000972*
Uds/Caja	D-4			C-4	D-4	C-4
Tapa universal <i>Tampa caleira</i>				Ref.	TU-25-R	TU-33-R
		Código	1000702	1001764	1001193	1001203
		Uds/Caja	I-10	J-10	I-10	J-10
		Gancho para canalón <i>Gancho</i>		Ref.	GB-25-PR	GB-33-PR
Código	1000890			1001735	1001442	1001187
Uds/Caja	D-35			C-35	D-35	C-35