





POSSIBILIDADE DE FABRICAR A ECOVALLA EM DIFERENTES CORES

PATA GIRATÓRIA

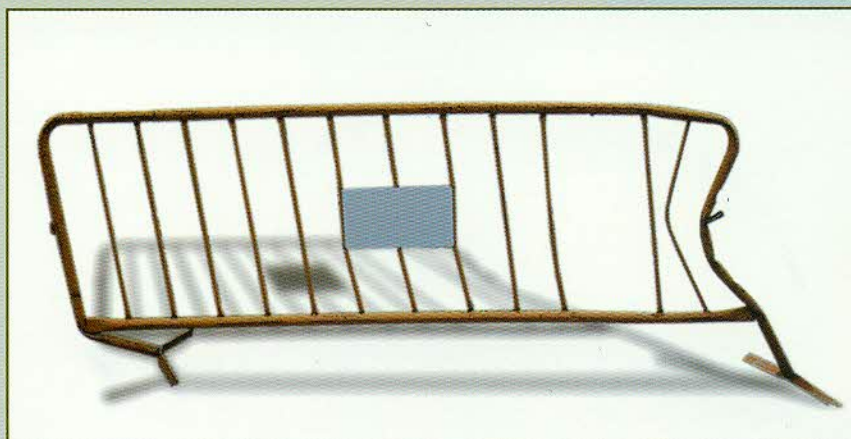


Posição NORMAL



Posição de EMPILHADO na armazenagem



SÉCULO XIX BARREIRA METÁLICA



INCONVENIENTES

DEFORMA-SE
OXIDA-SE
NÃO RECICLÁVEL
SUJA
NÃO EMPILHÁVEL
REJEITA PINTURA
RÍGIDA
BARULHENTA
RISCA O CHÃO
SEM PUBLICIDADE

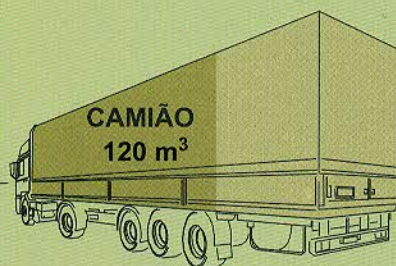
EMPILHÁVEL PARA A POUPANÇA DE TRANSPORTE E ARMAZENAGEM



SÉCULO XXI BARREIRA DE PLÁSTICO



MÁXIMA CAPACIDADE DE TRANSPORTE MÍNIMO CUSTO



CAMIÃO
120 m³

15,5 X 2,5 X 2,7 mts.

Modelo 2000 850 Barreiras Modelo 1200 1500 Barreiras



CONTENTOR
40" (60 m³)

12 X 2,32 X 2,36 mts.

Modelo 2000 550 Barreiras Modelo 1200 850 Barreiras

VANTAGENS

NÃO SE DEFORMA
NÃO SE OXIDA
RECICLÁVEL 100%
HIGIÊNICA
EMPILHÁVEL
CORES VARIADAS
FLEXÍVEL
SILENCIOSA
NÃO RISCA O CHÃO
COM PUBLICIDADE



FÁCIL MONTAGEM

